



# Gucio & Bercik <sup>TM</sup>

Prowadzący szkolenie:

**Patryk Powaga**

T: 785-044-002

E: [info@gucioibercik.pl](mailto:info@gucioibercik.pl)

[www.gucioibercik.pl](http://www.gucioibercik.pl)

Firma:

PATRYK POWAGA [powaga.net](http://powaga.net)

ul. Osiedlowa 7

84-242 Luzino

NIP: 8652387839

## TESTY

	<b>A-PERITOS</b>
<b>Test pierwszy</b>	Poziom podstawowy, bez rozpraszania, jeden zespół.
<b>Test drugi</b>	Poziom rozszerzony, bez rozpraszania, jeden zespół.
	<b>PERITOS-Z</b>
<b>Test trzeci</b>	Poziom rozszerzony plus dodatki, z rozpraszaniem, jeden zespół.
<b>Test czwarty</b>	Poziom zaawansowany, w grupie psów, z rozpraszaniem, dwa-trzy zespoły.

### LEGENDA DO RYSUNKÓW

SIAD  
WARUJ  
STÓJ

Komendy dla psa



Pies



Droga do pokonania przez psa



Przewodnik



Droga do pokonania przez przewodnika



Punkt startu




Pachołki / punkty orientacyjne

## TEST PIERWSZY

1. Pies przy nodze. SIAD, WARUJ, STÓJ.



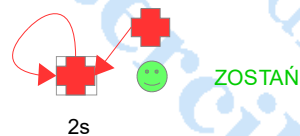
2. ZOSTAŃ. Przewodnik odchodzi na odległość 10 kroków. Odwraca się. Odczeka 2s.



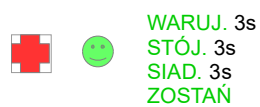
3. Przywołanie psa DO MNIE.  
4. Przewodnik przestawia psa w pozycję NOGA.




5. ZOSTAŃ. Przewodnik odchodzi na odległość 2 kroków. Odwraca się. Odczeka 2s.



6. WARUJ. 3 sekundy. STÓJ. 3 sekundy. SIAD. 3 sekundy. ZOSTAŃ.

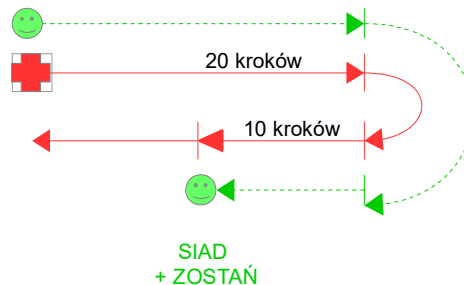


7. Przewodnik wraca do psa. Pies czeka w siad. LUZ.

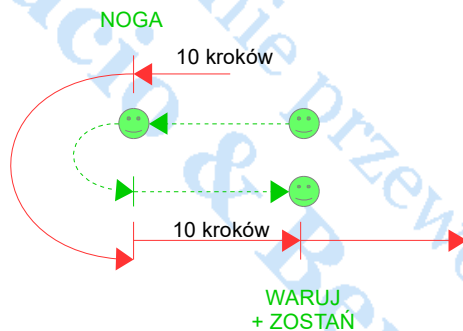


## TEST DRUGI

8. RÓWNAJ. 20 kroków. Dynamicznie w tył zwrot.
9. Po 10 krokach, w ruchu, SIAD, ZOSTAŃ.



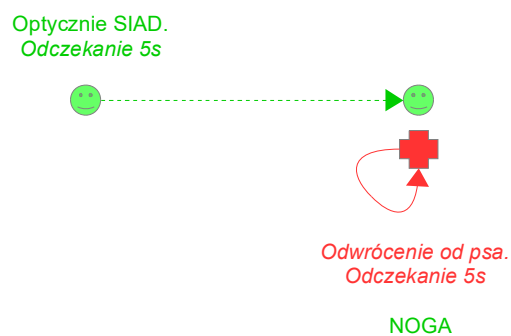
10. Przewodnik odchodzi 10 kroków. W marszu przywołuje NOGA. Dalej RÓWNAJ.
11. Dynamicznie w tył zwrot.
12. Po 10 krokach, w marszu, WARUJ, ZOSTAŃ.



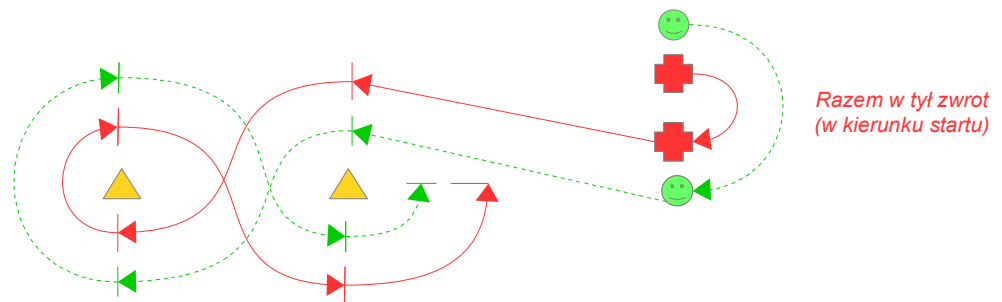
13. Przewodnik odchodzi 20 kroków. Zatrzymanie. W tył zwrot.



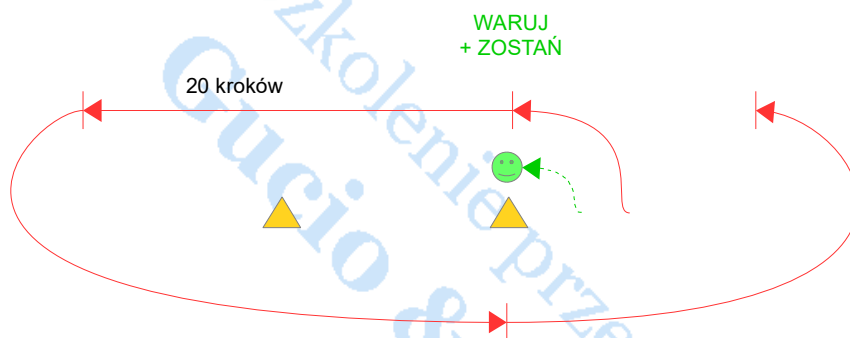
14. Optycznie i/lub słownie SIAD. 5 sekund.
15. Przewodnik odwraca się. 5 sekund. Przywołanie NOGA.



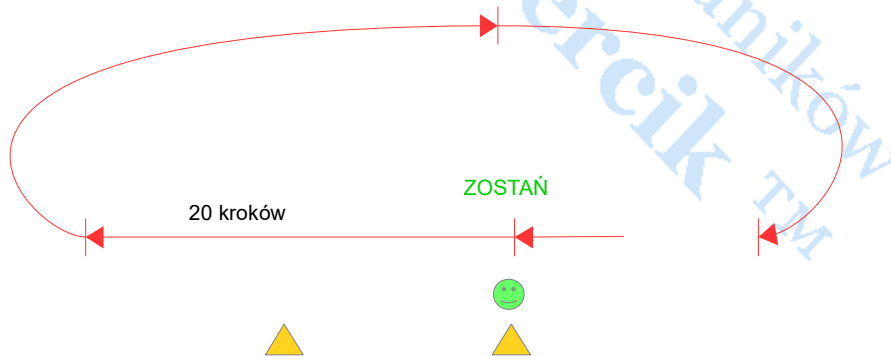
16. Razem zwrot w kierunku startu. Zatrzymanie. 5 sekund. RÓWNAJ i „ósemka”.



17. W ruchu, na wysokości pierwszego pachołka, WARUJ, ZOSTAŃ. Przewodnik idzie 20 kroków na wprost. Zwrot w lewo i po łuku wraca w kierunku psa, nie zatrzymuje się.



18. Przewodnik w ruchu, na wysokości psa może ponowić ZOSTAŃ. Dalej 20 kroków na wprost. Zwrot w prawo i po łuku powrót do psa.



19. Zatrzymanie przy psie. RÓWNAJ. Marsz 20 kroków i zatrzymanie. Razem w tył zwrot.



20. Aport x1. LUZ